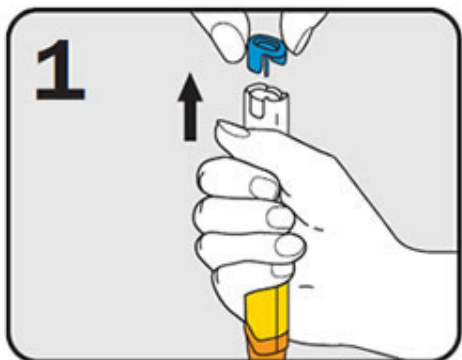
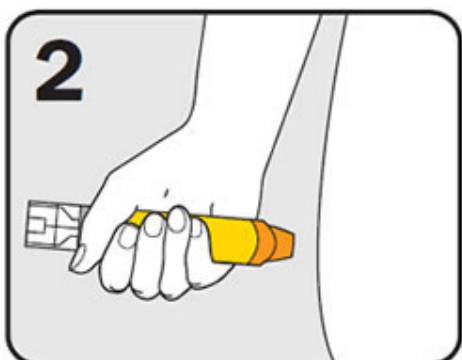


## Paano ang pagbibigay ng EpiPen<sup>®</sup> o EpiPen<sup>®</sup>Jr adrenaline (epinephrine) na pang-iniksyon

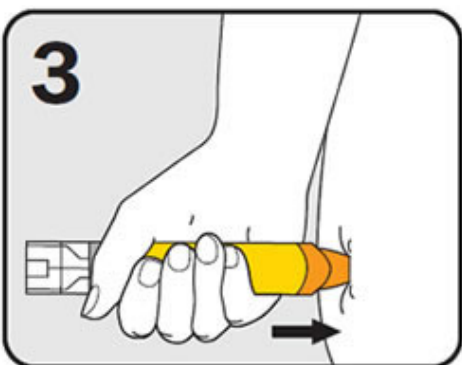
(How to give EpiPen<sup>®</sup> or EpiPen<sup>®</sup>Jr adrenaline (epinephrine) autoinjectors)



1. Hawakan ng buong kamay ang EpiPen<sup>®</sup> at HILAHIN PARA MATANGGAL ANG ASUL NA SAFETY RELEASE.



2. Tumayo ng direktso at ITAPAT ANG DULO NG KULAY ORANGE sa gitnang hita (mayroon man o walang kasuotang damit).



3. IDIIN NG TODO hanggang marinig o maramdaman ang 'click' at maghintay ng 3 segundo

ALISIN ang EpiPen<sup>®</sup>

**Tandaan:** Lahat ng EpiPen<sup>®</sup> ay dapat manatiling nakatusok ng 3 segundo anuman ang instruksyon sa label ng pang-iniksyon