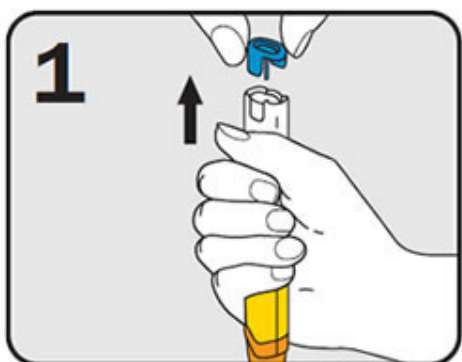
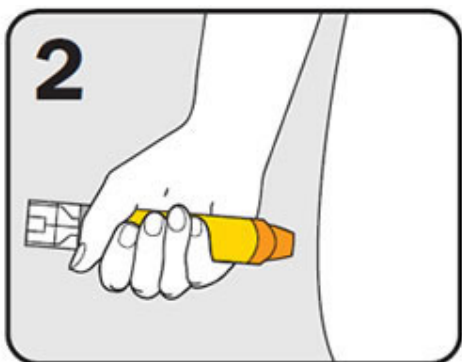


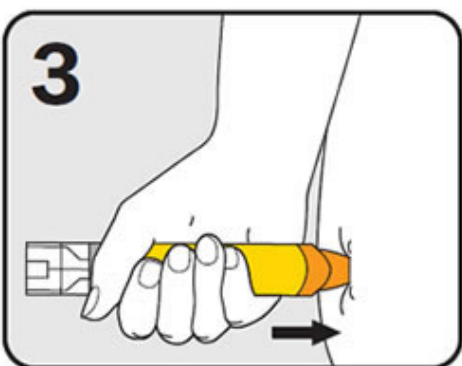
(روش تزریق با استفاده از اپی پن (EpiPen®))
(How to give EpiPen® or EpiPen®Jr adrenaline (epinephrine) autoinjectors)



1. دست خود را دور اپی پن مشت کنید و ضامن ایمنی آبی رنگ را بیرون بکشید.



2. پای تان را ثابت نگه داشته و ته نارنجی رنگ سرنگ را روی قسمت بیرونی وسط ران قرار دهید (با لباس یا بدون لباس).



3. سرنگ را سخت فشار دهید تا یک کلیک بشنوید یا احساس کنید و برای 3 ثانیه نگهدارید.

اپی پن را بردارید. (EpiPen®)

یادآوری: بدون توجه به دستورالعمل نوشته شده روی برجسب، تمام انواع اپی پن ها باید بمدت 3 ثانیه در محل تزریق نگه داشته شوند