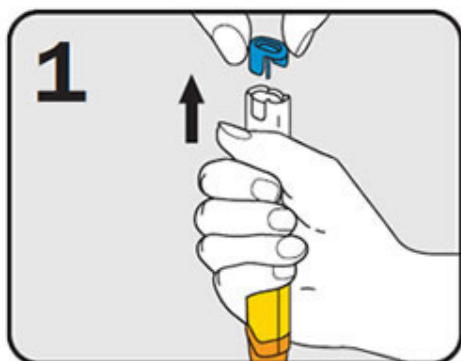
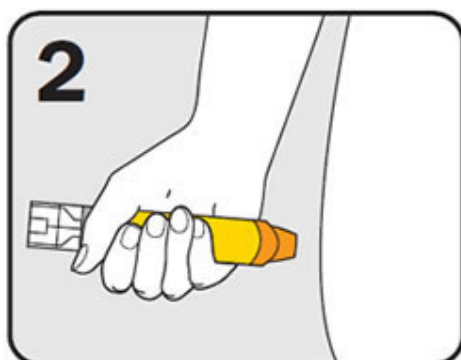


Како се дава инјекција со EpiPen® или EpiPen® Jr адреналин (епинефрин) со самовбризгувачки шприц

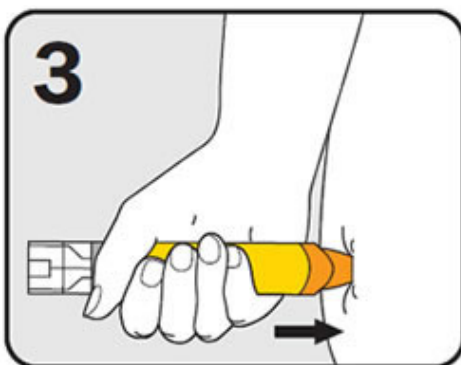
(How to give EpiPen® or EpiPen® Jr adrenaline (epinephrine) autoinjectors)



1. Фатете го EpiPen® цврсто во тупаница и ИЗВАДЕТЕ ГО СИНОТО ЗАШТИТНО КАПАЧЕ.



2. Држете ја ногата мирно и ПОСТАВЕТЕ ЈА ИНЈЕКЦИЈАТА СО ПОРТОКАЛОВИОТ ВРВ наспроти надворешниот дел на средниот дел од бедрото (со или без облека).



3. ПРИТИСНЕТЕ СИЛНО додека не слушнете или почувствувате шклоцнување и држете ја инјекцијата 3 (три) секунди

ИЗВАДЕТЕ го EpiPen® и масирајте го нежно местото каде што сте ја ставиле инјекцијата 10 секунди.

Забелешка: Сите EpiPen® инјекции мора да се држат за 3 (три) секунди сосема мирно, без оглед на упатствата на налепницата