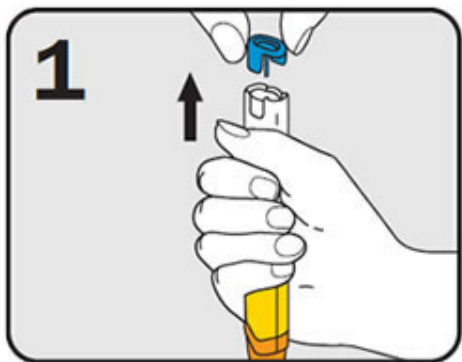
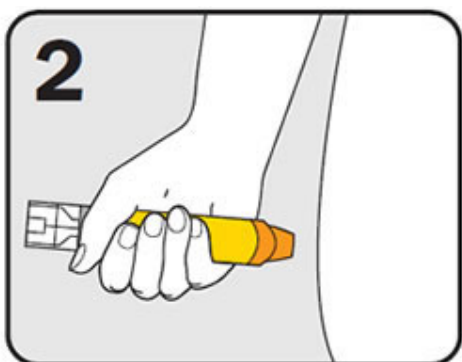


Cara Memakai Penyuntik EpiPen[®] atau EpiPen[®]Jr adrenalin (epinefrin)

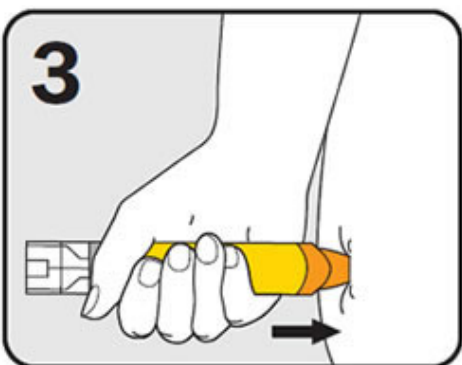
(How to give EpiPen[®] or EpiPen[®]Jr adrenaline (epinephrine) autoinjectors)



1. Genggamlah penyuntik EpiPen[®] dan COPOT TUTUP PENGAMAN berwarna BIRU.



2. Tahan kaki penderita dan ARAHKAN UJUNG JINGGA ke tengah paha luar (tertutup pakaian atau tidak).



3. TANCAPKAN KERAS sampai terdengar suara klik atau suntikan telah dirasa penderita dan biarkan selama 3 detik.

Kemudian CABUT penyuntik EpiPen[®].

Catatan: Setiap jenis penyuntik EpiPen[®] harus dibiarkan selama 3 detik meskipun instruksi ini tidak tertera pada label penyuntik.