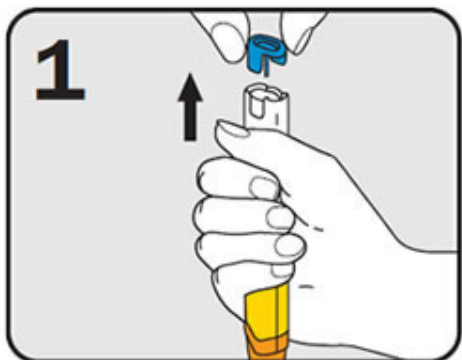
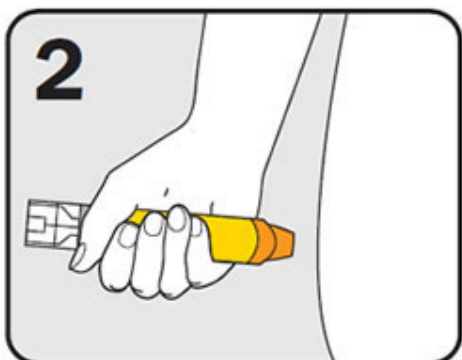


## Πώς χορηγούνται οι αυτοενέσεις αδρεναλίνης (επινεφρίνης) EpiPen<sup>®</sup> ή οι EpiPen<sup>®</sup> Jr

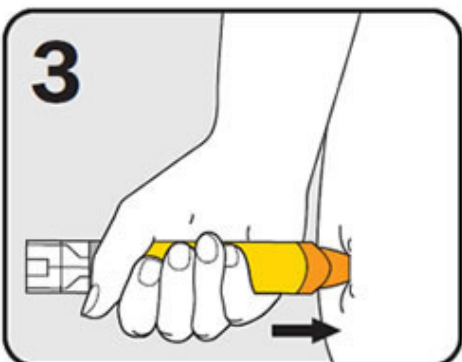
(How to give EpiPen<sup>®</sup> or EpiPen<sup>®</sup> Jr adrenaline (epinephrine) autoinjectors)



1. Σχηματίστε γροθιά γύρω από το EpiPen<sup>®</sup> και ΑΦΑΙΡΕΣΤΕ ΤΟ ΜΠΛΕ ΚΑΠΑΚΙ ΑΣΦΑΛΕΙΑΣ



2. Κρατείστε το πόδι ακίνητο και ΤΟΠΟΘΕΤΗΣΤΕ ΤΟ ΠΟΡΤΟΚΑΛΙ ΑΚΡΟ στο μέσο του εξωτερικού μηρού (με ή χωρίς ρούχα).



3. ΠΙΕΣΤΕ ΠΡΟΣ ΤΑ ΜΕΣΑ ΣΘΕΝΑΡΑ μέχρι να ακούσετε ή να αισθανθείτε ένα «κλικ» και κρατείστε το εκεί για 3 δευτερόλεπτα

ΑΦΑΙΡΕΣΤΕ το EpiPen<sup>®</sup>

**Σημείωση:** Όλα τα EpiPen<sup>®</sup> θα πρέπει να κρατούνται στο σημείο ένεσης για 3 δευτερόλεπτα ανεξάρτητα των οδηγιών στην ετικέτα της συσκευής