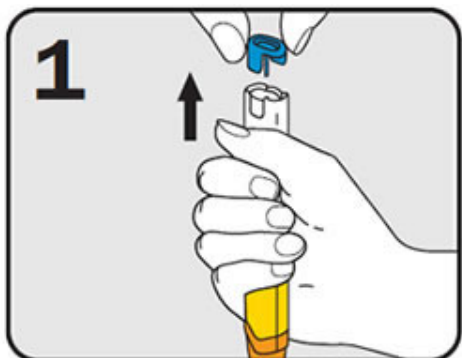
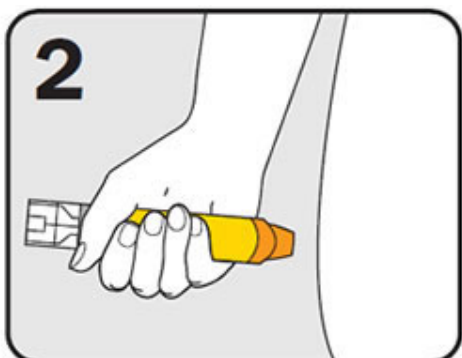


Comment utiliser les auto-injecteurs d'adrénaline (épinéphrine) EpiPen[®] ou EpiPen[®] Jr

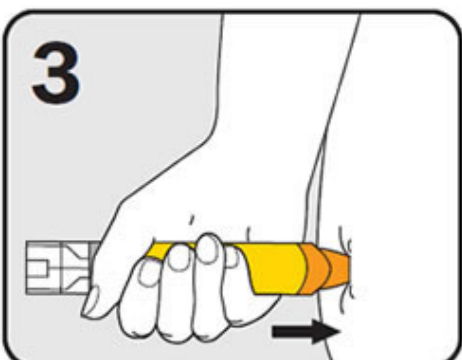
(How to give EpiPen[®] or EpiPen[®] Jr adrenaline (epinephrine) autoinjectors)



1. Tenez fermement le corps de l'auto-injecteur EpiPen[®] dans la main et **RETIREZ LE CAPUCHON DE SÉCURITÉ BLEU.**



2. Maintenez la jambe immobile et **ORIENTEZ LA POINTE ORANGE** vers le milieu de la face extérieure de la cuisse (avec ou sans vêtement).



3. **ENFONCEZ FERMEMENT** la pointe orange dans la cuisse jusqu'à ce que vous entendiez ou ressentiez un déclic et maintenez l'auto-injecteur dans cette position pendant 3 secondes.

RETIREZ l'auto-injecteur EpiPen[®]

Remarque : tous les stylos EpiPen[®] doivent être maintenus en place pendant 3 secondes quelles que soient les instructions figurant sur l'étiquette du dispositif.